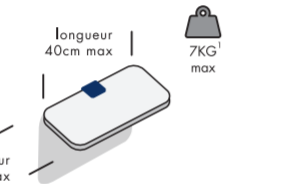
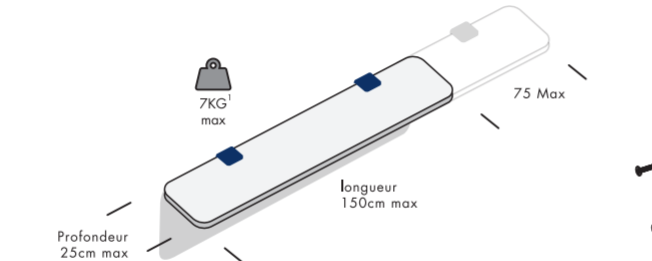


TIPTOE

BRACKET

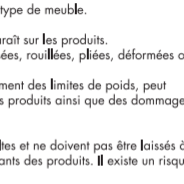
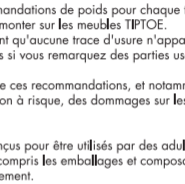




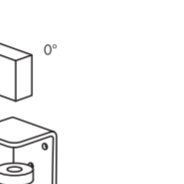
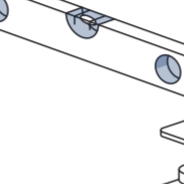
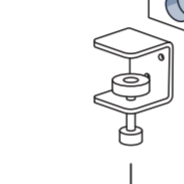
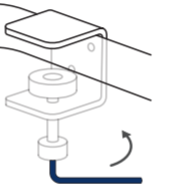
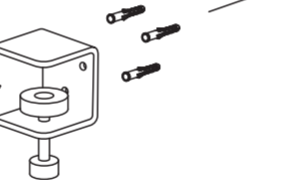


¹ Poids indicatif par bracket. Dépend du type de mur.



¹ Poids indicatif par bracket. Dépend du type de mur.

Utilisez des vis et chevilles adaptées à votre mur.



MONTAGE.

- Ne pas utiliser de matériaux fragiles, friables ou cassants comme le verre, le marbre ou des matières minérales.
- Le montage demande la plus grande vigilance, faites-vous assister par une seconde personne.
- N'apportez aucune modification ou transformation au produit.
- Un montage incorrect peut entraîner des dommages corporels.
- Les informations fournies sur les schémas de montage sont des recommandations, il convient de les adapter à votre projet en adaptant le nombre de pieds et d'accroches suivant la solidité du mur utilisé (béton, briques, contre-plaqué, plâtre, etc).

UTILISATION.

- Retirer l'ensemble des emballages avant la première utilisation.
- Vérifiez régulièrement qu'il n'y a pas de relâchement au niveau de la fixation. Les vis de serrage peuvent être amenées à se desserrer lors d'un usage prolongé.
- Si vous constatez un relâchement, fixez à nouveau sur un nouvel emplacement. La fixation peut notamment se relâcher en raison de tremblements de terre ou d'une longue utilisation.

MISE EN GARDE

- Dans ce cas, vérifiez impérativement l'état de la fixation.
- Ne pas laisser les produits posés au sol. Les produits TIPTOE sont prévus pour une utilisation en intérieur seulement.
- Respecter les recommandations de poids pour chaque type de meuble.
- Ne pas s'asseoir ou monter sur les meubles TIPTOE.
- Vérifiez régulièrement qu'aucune trace d'usure n'apparaît sur les produits.
- Remplacer le produits si vous remarquez des parties usées, rouillées, pliées, déformées ou abîmées.
- La non-observation de ces recommandations, et notamment des limites de poids, peut provoquer une utilisation à risque, des dommages sur les produits ainsi que des dommages corporels.

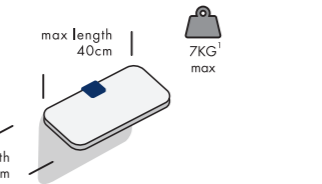
- Ces produits sont conçus pour être utilisés par des adultes et ne doivent pas être laissés à la portée des enfants, y compris les emballages et composants des produits. Il existe un risque de blessure et d'étouffement.

- Si vous avez le moindre doute ou si vous rencontrez un problème, merci de contacter notre équipe à contact@tiptoe.fr

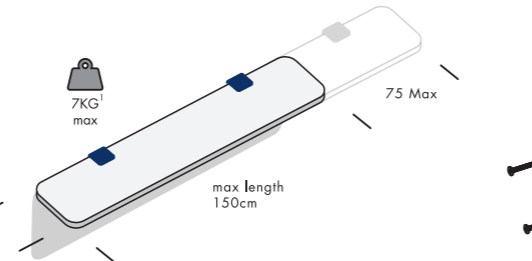
Découvrez les nombreuses possibilités offertes sur TIPTOE.fr

TIPTOE

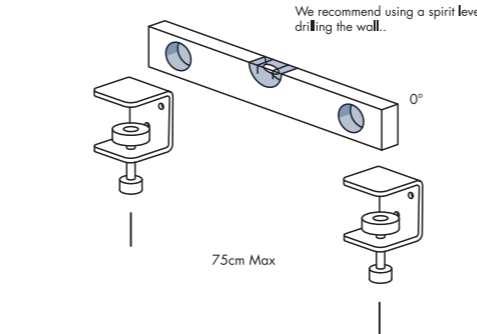
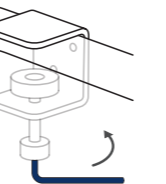
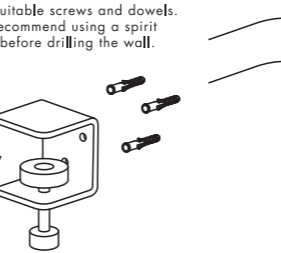
BRACKET



¹ Indicative weight for 1 BRACKET. Depends on the wall type.



¹ Indicative weight for 1 BRACKET. Depends on the wall type.



ASSEMBLY.

- Do not use fragile/brittle/unstable surface at risk of breaking, such as glass, marble, or mineral materials.
- Use extra precaution when assembling and ask someone to assist you.
- Do not change the specifications or modify this product.
- Incorrect assembly can cause product to fail and cause personal injury.
- The previous information is a recommendation that must be adapted to your specific case.
- Please adapt the number of legs and wall brackets depending on the

WARNING

USE.

- Remove all packaging before the first use.
- Check frequently that all clamps are securely tightened.
- The screws may become loose with prolonged use.
- Do not drag legs on the floor. The legs are only made for indoor use.
- Respect the recommendation of weight for each type of furniture.
- Do not sit or climb on to the TIPTOE furniture.
- Inspect hardware regularly and contact us if you notice that metal parts are worn, rusted, bent, deformed or damaged.
- Failure to observe recommended practices such as loading beyond capabilities can result in unsafe usage conditions, product damage and personal injury.

• Only adults can use these legs. Keep all packaging and parts away from children during assembly. There is a risk of choking and suffocation.

• If you have any doubt or issue regarding assembly and use, please contact our team at contact@tiptoe.fr

Find out more option on TIPTOE.fr